



# Onderwijsresultaten 2018

Martinuscollege

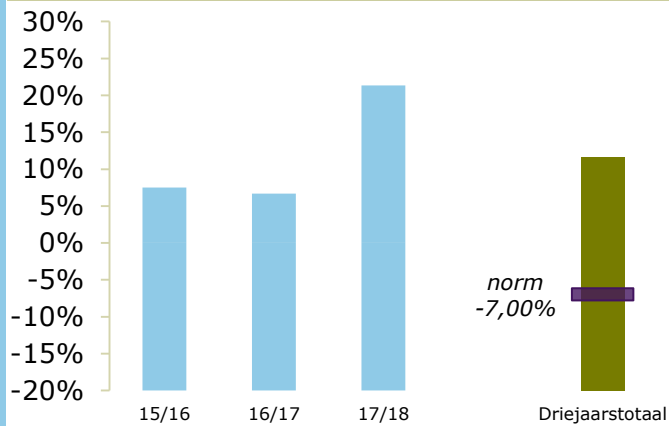
1613 KW Grootebroek

18CV-0

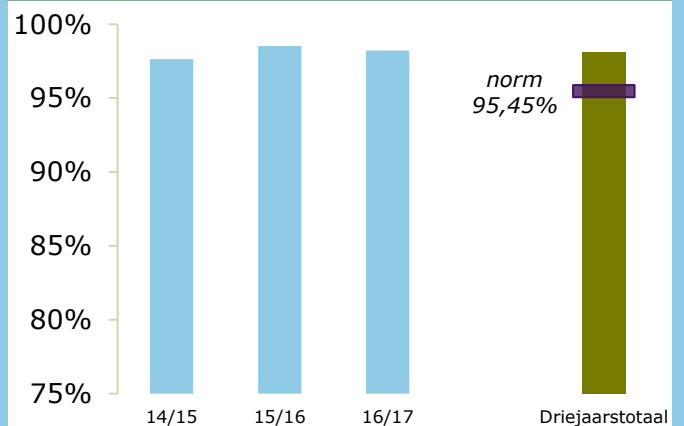
Stg.v.Interconf VO

## ONDERBOUW

Onderwijspositie t.o.v. advies po

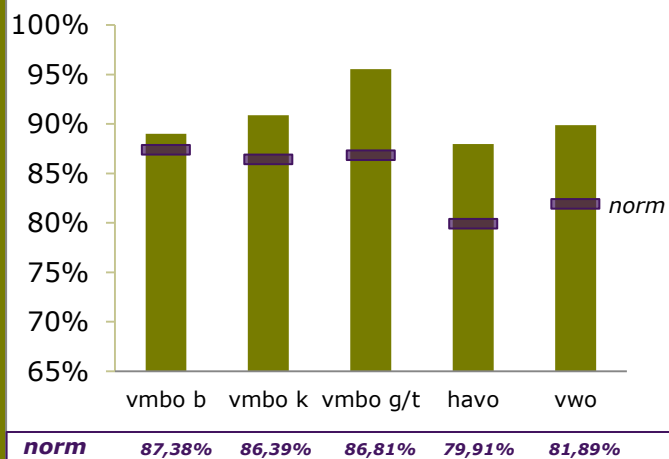


Onderbouwsnelheid

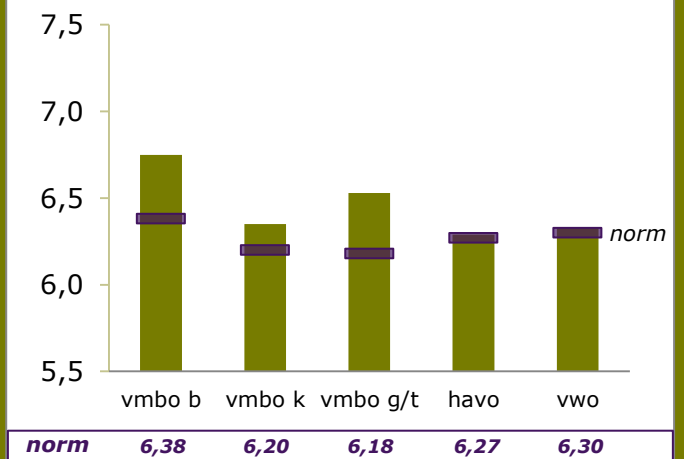


## BOVENBOUW

Bovenbouwsucces (Driejaarstotaal)



Examencijfers (Driejaarstotaal)



**Berekend  
oordeel**

**VMBO B**  
voldoende

**VMBO K**  
voldoende

**VMBO G/T**  
voldoende

**HAVO**  
voldoende

**VWO**  
voldoende



## Berekeningen 2018

Bevoegd gezag	Stg.v.Interconf VO	Bevoegd gezag nr.	49778
Naam school	Martinuscollege		
Adres	De Aanloop 6		
Plaats	1613 KW Grootebroek	BRIN-Vestnr.	18CV-0

Onderwijspositie t.o.v. advies po	
Vergelijkingsgroep	VMBO-breed/HAVO/VWO
2015-2016	7,51%
2016-2017	6,70%
2017-2018	21,35%
<b>Gem 3 jaar</b>	<b>11,64%</b>
Norm	-7,00%
<b>Resultaat</b>	<b>boven de norm</b>

Onderbouwsnelheid	
2014-2015	97,64%
2015-2016	98,51%
2016-2017	98,21%
<b>Gem 3 jaar</b>	<b>98,11%</b>
Norm (na correctie)	95,45%
<b>Resultaat</b>	<b>boven de norm</b>

Bovenbouwsucces	VMBO B	VMBO K	VMBO G/T	HAVO	VWO
2014-2015	90,95%	88,40%	95,65%	84,62%	90,07%
2015-2016	87,15%	91,38%	95,81%	88,52%	89,17%
2016-2017	88,36%	92,41%	95,11%	90,61%	90,36%
<b>Gem 3 jaar</b>	<b>89,00%</b>	<b>90,87%</b>	<b>95,53%</b>	<b>87,98%</b>	<b>89,87%</b>
Norm (na correctie)	87,38%	86,39%	86,81%	79,91%	81,89%
<b>Resultaat</b>	<b>boven de norm</b>	<b>boven de norm</b>	<b>boven de norm</b>	<b>boven de norm</b>	<b>boven de norm</b>

Examencijfer	VMBO B	VMBO K	VMBO G/T	HAVO	VWO
2014-2015	6,76	6,24	6,49	6,21	6,22
2015-2016	6,60	6,42	6,51	6,22	6,41
2016-2017	6,91	6,36	6,60	6,40	6,37
<b>Gem 3 jaar</b>	<b>6,75</b>	<b>6,35</b>	<b>6,53</b>	<b>6,29</b>	<b>6,33</b>
Norm (na correctie)	6,38	6,20	6,18	6,27	6,30
<b>Resultaat</b>	<b>boven de norm</b>	<b>boven de norm</b>	<b>boven de norm</b>	<b>boven de norm</b>	<b>boven de norm</b>

	VMBO B	VMBO K	VMBO G/T	HAVO	VWO
Berekend oordeel	<b>voldoende</b>	<b>voldoende</b>	<b>voldoende</b>	<b>voldoende</b>	<b>voldoende</b>

Vershil SE-CE	VMBO B	VMBO K	VMBO G/T	HAVO	VWO
2014-2015	-0,32	0,30	0,01	0,02	0,18
2015-2016	-0,14	0,21	0,11	0,12	0,27
2016-2017	-0,56	0,01	-0,04	-0,03	0,20
<b>Gem 3 jaar</b>	<b>-0,33</b>	<b>0,16</b>	<b>0,02</b>	<b>0,03</b>	<b>0,22</b>
Norm groot verschil	0,50	0,50	0,50	0,50	0,50
Norm zeer groot verschil	1,00	1,00	1,00	1,00	1,00
<b>Resultaat</b>	<b>gering verschil</b>	<b>gering verschil</b>	<b>gering verschil</b>	<b>gering verschil</b>	<b>gering verschil</b>



## Berekeningen 2018

Bevoegd gezag	Stg.v.Interconf VO	Bevoegd gezag nr.	49778
Naam school	Martinuscollege		
Adres	De Aanloop 6		
Plaats	1613 KW Grootebroek	BRIN-Vestnr.	18CV-0

### Resultaten

vergelijkingsgroep voor indicator Onderwijspositie t.o.v. advies po	VMBO-breed/HAVO/VWO
---	---------------------

Onderwijspositie	boven de norm
Onderbouwsnelheid	boven de norm

	VMBO B	VMBO K	VMBO G/T	HAVO	VWO
Bovenbouwsucces	boven de norm	boven de norm	boven de norm	boven de norm	boven de norm
Examencijfers	boven de norm	boven de norm	boven de norm	boven de norm	boven de norm
Vershil SE-CE	gering verschil	gering verschil	gering verschil	gering verschil	gering verschil

oordeel over alle resultaten over drie jaar	voldoende	voldoende	voldoende	voldoende	voldoende
---	-----------	-----------	-----------	-----------	-----------



## Berekeningen 2018

Bevoegd gezag	Stg.v.Interconf VO	Bevoegd gezag nr.	49778
Naam school	Martinuscollege		
Adres	De Aanloop 6		
Plaats	1613 KW Grootebroek	BRIN-Vestnr.	18CV-0

### Onderwijsresultaten per schoolsoort VMBO Basis

		aantal leerlingen OB (A)	jaarscore (B)	wegingsaandeel (A x B)	gewogen gemiddelde
Onderwijspositie t.o.v. advies po	2015-2016	386	7,51%	2900	
	2016-2017	433	6,70%	2900	
	2017-2018	384	21,35%	8200	
	Gem 3 jaar	1203		14000	11,64%

		aantal leerlingen OB (A)	jaarscore (B)	wegingsaandeel (A x B)	gewogen gemiddelde
Onderbouwsnelheid	2014-2015	889	97,64%	86800	
	2015-2016	874	98,51%	86100	
	2016-2017	780	98,21%	76600	
	Gem 3 jaar	2543		249500	98,11%

		aantal leerlingen BB (A)	jaarscore (B)	wegingsaandeel (A x B)	gewogen gemiddelde
Bovenbouwsucces	2014-2015	232	90,95%	21100	
	2015-2016	179	87,15%	15600	
	2016-2017	189	88,36%	16700	
	Gem 3 jaar	600		53400	89,00%

		aantal vakken met CE (A)	gemiddeld CE alle vakken (B)	wegingsaandeel (A x B)	gewogen gemiddelde
Examencijfers	2014-2015	611	6,76	4127,7	
	2015-2016	416	6,60	2746,6	
	2016-2017	388	6,91	2679,9	
	Gem 3 jaar	1415		9554,2	6,75

		aantal vakken met SE-CE (A)	gemiddeld SE-CE alle vakken (B)	wegingsaandeel (A x B)	gewogen gemiddelde
Verschil SE-CE	2014-2015	611	-0,32	-193,8	
	2015-2016	416	-0,14	-57,2	
	2016-2017	388	-0,56	-217,4	
	Gem 3 jaar	1415		-468,4	-0,33



## Berekeningen 2018

Bevoegd gezag	Stg.v.Interconf VO	Bevoegd gezag nr.	49778
Naam school	Martinuscollege		
Adres	De Aanloop 6		
Plaats	1613 KW Grootebroek	BRIN-Vestnr.	18CV-0

### Onderwijsresultaten per schoolsoort VMBO Kader

		aantal leerlingen OB (A)	jaarscore (B)	wegingsaandeel (A x B)	gewogen gemiddelde
Onderwijspositie t.o.v. advies po	2015-2016	386	7,51%	2900	
	2016-2017	433	6,70%	2900	
	2017-2018	384	21,35%	8200	
	Gem 3 jaar	1203		14000	11,64%

		aantal leerlingen OB (A)	jaarscore (B)	wegingsaandeel (A x B)	gewogen gemiddelde
Onderbouwsnelheid	2014-2015	889	97,64%	86800	
	2015-2016	874	98,51%	86100	
	2016-2017	780	98,21%	76600	
	Gem 3 jaar	2543		249500	98,11%

		aantal leerlingen BB (A)	jaarscore (B)	wegingsaandeel (A x B)	gewogen gemiddelde
Bovenbouwsucces	2014-2015	250	88,40%	22100	
	2015-2016	290	91,38%	26500	
	2016-2017	303	92,41%	28000	
	Gem 3 jaar	843		76600	90,87%

		aantal vakken met CE (A)	gemiddeld CE alle vakken (B)	wegingsaandeel (A x B)	gewogen gemiddelde
Examencijfers	2014-2015	555	6,24	3460,5	
	2015-2016	745	6,42	4780,6	
	2016-2017	725	6,36	4608,1	
	Gem 3 jaar	2025		12849,2	6,35

		aantal vakken met SE-CE (A)	gemiddeld SE-CE alle vakken (B)	wegingsaandeel (A x B)	gewogen gemiddelde
Verschil SE-CE	2014-2015	555	0,30	163,8	
	2015-2016	745	0,21	155,4	
	2016-2017	725	0,01	5,3	
	Gem 3 jaar	2025		324,5	0,16



## Berekeningen 2018

Bevoegd gezag	Stg.v.Interconf VO	Bevoegd gezag nr.	49778
Naam school	Martinuscollege		
Adres	De Aanloop 6		
Plaats	1613 KW Grootebroek	BRIN-Vestnr.	18CV-0

### Onderwijsresultaten per schoolsoort VMBO Gemengd Theoretisch

		aantal leerlingen OB (A)	jaarscore (B)	wegingsaandeel (A x B)	gewogen gemiddelde
Onderwijspositie t.o.v. advies po	2015-2016	386	7,51%	2900	
	2016-2017	433	6,70%	2900	
	2017-2018	384	21,35%	8200	
	Gem 3 jaar	1203		14000	11,64%

		aantal leerlingen OB (A)	jaarscore (B)	wegingsaandeel (A x B)	gewogen gemiddelde
Onderbouwsnelheid	2014-2015	889	97,64%	86800	
	2015-2016	874	98,51%	86100	
	2016-2017	780	98,21%	76600	
	Gem 3 jaar	2543		249500	98,11%

		aantal leerlingen BB (A)	jaarscore (B)	wegingsaandeel (A x B)	gewogen gemiddelde
Bovenbouwsucces	2014-2015	207	95,65%	19800	
	2015-2016	191	95,81%	18300	
	2016-2017	184	95,11%	17500	
	Gem 3 jaar	582		55600	95,53%

		aantal vakken met CE (A)	gemiddeld CE alle vakken (B)	wegingsaandeel (A x B)	gewogen gemiddelde
Examencijfers	2014-2015	705	6,49	4573,7	
	2015-2016	684	6,51	4453,9	
	2016-2017	626	6,60	4131,6	
	Gem 3 jaar	2015		13159,2	6,53

		aantal vakken met SE-CE (A)	gemiddeld SE-CE alle vakken (B)	wegingsaandeel (A x B)	gewogen gemiddelde
Verschil SE-CE	2014-2015	705	0,01	3,8	
	2015-2016	684	0,11	72,7	
	2016-2017	626	-0,04	-26,8	
	Gem 3 jaar	2015		49,7	0,02



## Berekeningen 2018

Bevoegd gezag	Stg.v.Interconf VO	Bevoegd gezag nr.	49778
Naam school	Martinuscollege		
Adres	De Aanloop 6		
Plaats	1613 KW Grootebroek	BRIN-Vestnr.	18CV-0

### Onderwijsresultaten per schoolsoort HAVO

		aantal leerlingen OB (A)	jaarscore (B)	wegingsaandeel (A x B)	gewogen gemiddelde
Onderwijspositie t.o.v. advies po	2015-2016	386	7,51%	2900	
	2016-2017	433	6,70%	2900	
	2017-2018	384	21,35%	8200	
	Gem 3 jaar	1203		14000	11,64%

		aantal leerlingen OB (A)	jaarscore (B)	wegingsaandeel (A x B)	gewogen gemiddelde
Onderbouwsnelheid	2014-2015	889	97,64%	86800	
	2015-2016	874	98,51%	86100	
	2016-2017	780	98,21%	76600	
	Gem 3 jaar	2543		249500	98,11%

		aantal leerlingen BB (A)	jaarscore (B)	wegingsaandeel (A x B)	gewogen gemiddelde
Bovenbouwsucces	2014-2015	260	84,62%	22000	
	2015-2016	270	88,52%	23900	
	2016-2017	277	90,61%	25100	
	Gem 3 jaar	807		71000	87,98%

		aantal vakken met CE (A)	gemiddeld CE alle vakken (B)	wegingsaandeel (A x B)	gewogen gemiddelde
Examencijfers	2014-2015	541	6,21	3360,6	
	2015-2016	603	6,22	3752,5	
	2016-2017	726	6,40	4648	
	Gem 3 jaar	1870		11761,1	6,29

		aantal vakken met SE-CE (A)	gemiddeld SE-CE alle vakken (B)	wegingsaandeel (A x B)	gewogen gemiddelde
Verschil SE-CE	2014-2015	541	0,02	13,3	
	2015-2016	603	0,12	72,7	
	2016-2017	726	-0,03	-21,8	
	Gem 3 jaar	1870		64,2	0,03



## Berekeningen 2018

Bevoegd gezag	Stg.v.Interconf VO	Bevoegd gezag nr.	49778
Naam school	Martinuscollege		
Adres	De Aanloop 6		
Plaats	1613 KW Grootebroek	BRIN-Vestnr.	18CV-0

### Onderwijsresultaten per schoolsoort VWO

		aantal leerlingen OB (A)	jaarscore (B)	wegingsaandeel (A x B)	gewogen gemiddelde
Onderwijspositie t.o.v. advies po	2015-2016	386	7,51%	2900	
	2016-2017	433	6,70%	2900	
	2017-2018	384	21,35%	8200	
	Gem 3 jaar	1203		14000	11,64%

		aantal leerlingen OB (A)	jaarscore (B)	wegingsaandeel (A x B)	gewogen gemiddelde
Onderbouwsnelheid	2014-2015	889	97,64%	86800	
	2015-2016	874	98,51%	86100	
	2016-2017	780	98,21%	76600	
	Gem 3 jaar	2543		249500	98,11%

		aantal leerlingen BB (A)	jaarscore (B)	wegingsaandeel (A x B)	gewogen gemiddelde
Bovenbouwsucces	2014-2015	292	90,07%	26300	
	2015-2016	277	89,17%	24700	
	2016-2017	280	90,36%	25300	
	Gem 3 jaar	849		76300	89,87%

		aantal vakken met CE (A)	gemiddeld CE alle vakken (B)	wegingsaandeel (A x B)	gewogen gemiddelde
Examencijfers	2014-2015	579	6,22	3603,6	
	2015-2016	518	6,41	3320,6	
	2016-2017	463	6,37	2948,6	
	Gem 3 jaar	1560		9872,8	6,33

		aantal vakken met SE-CE (A)	gemiddeld SE-CE alle vakken (B)	wegingsaandeel (A x B)	gewogen gemiddelde
Verschil SE-CE	2014-2015	579	0,18	105,6	
	2015-2016	518	0,27	138,9	
	2016-2017	463	0,20	94,8	
	Gem 3 jaar	1560		339,3	0,22





## Berekeningen 2018

Bevoegd gezag	Stg.v.Interconf VO	Bevoegd gezag nr.	49778
Naam school	Martinuscollege		
Adres	De Aanloop 6		
Plaats	1613 KW Grootebroek	BRIN-Vestnr.	18CV-0

### Onderwijsresultaten per indicator Onderwijspositie t.o.v. advies po

		aantal leerlingen OB (A)	jaarscore (B)	wegingsaandeel (A x B)	gewogen gemiddelde
	2015-2016	386	7,51%	2900	
	2016-2017	433	6,70%	2900	
	2017-2018	384	21,35%	8200	
	Gem 3 jaar	1203		14000	11,64%



## Berekeningen 2018

Bevoegd gezag	Stg.v.Interconf VO	Bevoegd gezag nr.	49778
Naam school	Martinuscollege		
Adres	De Aanloop 6		
Plaats	1613 KW Grootebroek	BRIN-Vestnr.	18CV-0

### Onderwijsresultaten per indicator Onderbouwsnelheid

		aantal leerlingen OB (A)	jaarscore (B)	wegingsaandeel (A x B)	gewogen gemiddelde
	2014-2015	889	97,64%	86800	
	2015-2016	874	98,51%	86100	
	2016-2017	780	98,21%	76600	
	Gem 3 jaar	2543		249500	98,11%



## Berekeningen 2018

Bevoegd gezag	Stg.v.Interconf VO	Bevoegd gezag nr.	49778
Naam school	Martinuscollege		
Adres	De Aanloop 6		
Plaats	1613 KW Grootebroek	BRIN-Vestnr.	18CV-0

### Onderwijsresultaten per indicator Bovenbouwsucces

		aantal leerlingen BB (A)	jaarscore (B)	wegingsaandeel (A x B)	gewogen gemiddelde
VMBO Basis	2014-2015	232	90,95%	21100	
	2015-2016	179	87,15%	15600	
	2016-2017	189	88,36%	16700	
	Gem 3 jaar	600		53400	89,00%

		aantal leerlingen BB (A)	jaarscore (B)	wegingsaandeel (A x B)	gewogen gemiddelde
VMBO Kader	2014-2015	250	88,40%	22100	
	2015-2016	290	91,38%	26500	
	2016-2017	303	92,41%	28000	
	Gem 3 jaar	843		76600	90,87%

		aantal leerlingen BB (A)	jaarscore (B)	wegingsaandeel (A x B)	gewogen gemiddelde
VMBO Gemengd Theoretisch	2014-2015	207	95,65%	19800	
	2015-2016	191	95,81%	18300	
	2016-2017	184	95,11%	17500	
	Gem 3 jaar	582		55600	95,53%

		aantal leerlingen BB (A)	jaarscore (B)	wegingsaandeel (A x B)	gewogen gemiddelde
HAVO	2014-2015	260	84,62%	22000	
	2015-2016	270	88,52%	23900	
	2016-2017	277	90,61%	25100	
	Gem 3 jaar	807		71000	87,98%

		aantal leerlingen BB (A)	jaarscore (B)	wegingsaandeel (A x B)	gewogen gemiddelde
VWO	2014-2015	292	90,07%	26300	
	2015-2016	277	89,17%	24700	
	2016-2017	280	90,36%	25300	
	Gem 3 jaar	849		76300	89,87%



## Berekeningen 2018

Bevoegd gezag	Stg.v.Interconf VO	Bevoegd gezag nr.	49778
Naam school	Martinuscollege		
Adres	De Aanloop 6		
Plaats	1613 KW Grootebroek	BRIN-Vestnr.	18CV-0

### Onderwijsresultaten per indicator Examencijfers

		aantal vakken met CE (A)	gemiddeld CE alle vakken (B)	wegingsaandeel (A x B)	gewogen gemiddelde
VMBO Basis	2014-2015	611	6,76	4127,7	
	2015-2016	416	6,60	2746,6	
	2016-2017	388	6,91	2679,9	
	Gem 3 jaar	1415		9554,2	6,75

		aantal vakken met CE (A)	gemiddeld CE alle vakken (B)	wegingsaandeel (A x B)	gewogen gemiddelde
VMBO Kader	2014-2015	555	6,24	3460,5	
	2015-2016	745	6,42	4780,6	
	2016-2017	725	6,36	4608,1	
	Gem 3 jaar	2025		12849,2	6,35

		aantal vakken met CE (A)	gemiddeld CE alle vakken (B)	wegingsaandeel (A x B)	gewogen gemiddelde
VMBO Gemengd Theoretisch	2014-2015	705	6,49	4573,7	
	2015-2016	684	6,51	4453,9	
	2016-2017	626	6,60	4131,6	
	Gem 3 jaar	2015		13159,2	6,53

		aantal vakken met CE (A)	gemiddeld CE alle vakken (B)	wegingsaandeel (A x B)	gewogen gemiddelde
HAVO	2014-2015	541	6,21	3360,6	
	2015-2016	603	6,22	3752,5	
	2016-2017	726	6,40	4648	
	Gem 3 jaar	1870		11761,1	6,29

		aantal vakken met CE (A)	gemiddeld CE alle vakken (B)	wegingsaandeel (A x B)	gewogen gemiddelde
VWO	2014-2015	579	6,22	3603,6	
	2015-2016	518	6,41	3320,6	
	2016-2017	463	6,37	2948,6	
	Gem 3 jaar	1560		9872,8	6,33



## Berekeningen 2018

Bevoegd gezag	Stg.v.Interconf VO	Bevoegd gezag nr.	49778
Naam school	Martinuscollege		
Adres	De Aanloop 6		
Plaats	1613 KW Grootebroek	BRIN-Vestnr.	18CV-0

### Onderwijsresultaten per indicator verschil SE-CE

		aantal vakken met SE-CE (A)	gemiddeld SE-CE alle vakken (B)	wegingsaandeel (A x B)	gewogen gemiddelde
VMBO Basis	2014-2015	611	-0,32	-193,8	
	2015-2016	416	-0,14	-57,2	
	2016-2017	388	-0,56	-217,4	
	Gem 3 jaar	1415		-468,4	-0,33

		aantal vakken met SE-CE (A)	gemiddeld SE-CE alle vakken (B)	wegingsaandeel (A x B)	gewogen gemiddelde
VMBO Kader	2014-2015	555	0,30	163,8	
	2015-2016	745	0,21	155,4	
	2016-2017	725	0,01	5,3	
	Gem 3 jaar	2025		324,5	0,16

		aantal vakken met SE-CE (A)	gemiddeld SE-CE alle vakken (B)	wegingsaandeel (A x B)	gewogen gemiddelde
VMBO Gemengd Theoretisch	2014-2015	705	0,01	3,8	
	2015-2016	684	0,11	72,7	
	2016-2017	626	-0,04	-26,8	
	Gem 3 jaar	2015		49,7	0,02

		aantal vakken met SE-CE (A)	gemiddeld SE-CE alle vakken (B)	wegingsaandeel (A x B)	gewogen gemiddelde
HAVO	2014-2015	541	0,02	13,3	
	2015-2016	603	0,12	72,7	
	2016-2017	726	-0,03	-21,8	
	Gem 3 jaar	1870		64,2	0,03

		aantal vakken met SE-CE (A)	gemiddeld SE-CE alle vakken (B)	wegingsaandeel (A x B)	gewogen gemiddelde
VWO	2014-2015	579	0,18	105,6	
	2015-2016	518	0,27	138,9	
	2016-2017	463	0,20	94,8	
	Gem 3 jaar	1560		339,3	0,22



## Berekeningen 2018

Bevoegd gezag	Stg.v.Interconf VO	Bevoegd gezag nr.	49778
Naam school	Martinuscollege		
Adres	De Aanloop 6		
Plaats	1613 KW Grootebroek	BRIN-Vestnr.	18CV-0

### Normen per schoolsoort VMBO Basis

	Landelijk	School (na correctie)
	Norm Voldoende	Norm Voldoende
Onderwijspositie t.o.v. advies PO	-7,00%	-7,00%
Onderbouwsnelheid	95,50%	95,45%
Bovenbouwsucces	88,00%	87,38%
Examencijfers	6,50	6,38

	Landelijk		School (na correctie)	
	Norm groot verschil	Norm zeer groot verschil	Norm groot verschil	Norm zeer groot verschil
Vershil SE-CE	0,50	1,00	0,50	1,00

		Aantal 2014-2015	Aantal 2015-2016	Aantal 2016-2017	Totaal aantal 3 jaar (TA)	Correctie per leerling	Correctie volume (CV)	Correctie op norm (CV/TA)
Onderbouw-snelheid	APCG	0	0	0	0	-4,0%	0	
	Instroom	22	21	11	54	-2,5%	-1,35	
	Alle leerl.	889	874	780	2543		-1,35	-0,05%

		Aantal 2014-2015	Aantal 2015-2016	Aantal 2016-2017	Totaal aantal 3 jaar (TA)	Correctie per leerling	Correctie volume (CV)	Correctie op norm (CV/TA)
Bovenbouw-succes	APCG	0	1	1	2	-9,5%	-0,19	
	LWOO	107	93	93	293	-1,0%	-2,93	
	Instroom	10	7	4	21	-3,0%	-0,63	
	Alle leerl.	232	179	189	600		-3,75	-0,63%

		Aantal 2014-2015	Aantal 2015-2016	Aantal 2016-2017	Totaal aantal 3 jaar (TA)	Correctie per leerling	Correctie volume (CV)	Correctie op norm (CV/TA)
Examencijfers	APCG	0	0	1	1	-0,0025	-0,0025	
	LWOO	54	40	40	134	-0,0025	-0,335	
	Alle leerl.	129	86	78	293		-0,3375	-0,12



## Berekeningen 2018

Bevoegd gezag	Stg.v.Interconf VO	Bevoegd gezag nr.	49778
Naam school	Martinuscollege		
Adres	De Aanloop 6		
Plaats	1613 KW Grootebroek	BRIN-Vestnr.	18CV-0

### Normen per schoolsoort VMBO Kader

	Landelijk	School (na correctie)
	Norm Voldoende	Norm Voldoende
Onderwijspositie t.o.v. advies PO	-7,00%	-7,00%
Onderbouwsnelheid	95,50%	95,45%
Bovenbouwsucces	87,00%	86,39%
Examencijfers	6,23	6,20

	Landelijk		School (na correctie)	
	Norm groot verschil	Norm zeer groot verschil	Norm groot verschil	Norm zeer groot verschil
Verschil SE-CE	0,50	1,00	0,50	1,00

		Aantal 2014-2015	Aantal 2015-2016	Aantal 2016-2017	Totaal aantal 3 jaar (TA)	Correctie per leerling	Correctie volume (CV)	Correctie op norm (CV/TA)
Onderbouw-snelheid	APCG	0	0	0	0	-4,0%	0	
	Instroom	22	21	11	54	-2,5%	-1,35	
	Alle leerl.	889	874	780	2543		-1,35	-0,05%

		Aantal 2014-2015	Aantal 2015-2016	Aantal 2016-2017	Totaal aantal 3 jaar (TA)	Correctie per leerling	Correctie volume (CV)	Correctie op norm (CV/TA)
Bovenbouw-succes	APCG	0	0	0	0	-7,5%	0	
	LWOO	37	34	34	105	-2,0%	-2,1	
	Instroom	18	13	20	51	-6,0%	-3,06	
	Alle leerl.	250	290	303	843		-5,16	-0,61%

		Aantal 2014-2015	Aantal 2015-2016	Aantal 2016-2017	Totaal aantal 3 jaar (TA)	Correctie per leerling	Correctie volume (CV)	Correctie op norm (CV/TA)
Examencijfers	APCG	0	0	0	0	-0,002	0	
	LWOO	17	20	20	57	-0,002	-0,114	
	Alle leerl.	111	149	145	405		-0,114	-0,03



## Berekeningen 2018

Bevoegd gezag	Stg.v.Interconf VO	Bevoegd gezag nr.	49778
Naam school	Martinuscollege		
Adres	De Aanloop 6		
Plaats	1613 KW Grootebroek	BRIN-Vestnr.	18CV-0

### Normen per schoolsoort VMBO Gemengd Theoretisch

	Landelijk	School (na correctie)
	Norm Voldoende	Norm Voldoende
Onderwijspositie t.o.v. advies PO	-7,00%	-7,00%
Onderbouwsnelheid	95,50%	95,45%
Bovenbouwsucces	87,00%	86,81%
Examencijfers	6,19	6,18

	Landelijk		School (na correctie)	
	Norm groot verschil	Norm zeer groot verschil	Norm groot verschil	Norm zeer groot verschil
Verschil SE-CE	0,50	1,00	0,50	1,00

		Aantal 2014-2015	Aantal 2015-2016	Aantal 2016-2017	Totaal aantal 3 jaar (TA)	Correctie per leerling	Correctie volume (CV)	Correctie op norm (CV/TA)
Onderbouw-snelheid	APCG	0	0	0	0	-4,0%	0	
	Instream	22	21	11	54	-2,5%	-1,35	
	Alle leerl.	889	874	780	2543		-1,35	-0,05%

		Aantal 2014-2015	Aantal 2015-2016	Aantal 2016-2017	Totaal aantal 3 jaar (TA)	Correctie per leerling	Correctie volume (CV)	Correctie op norm (CV/TA)
Bovenbouw-succes	APCG	0	0	0	0	-9,5%	0	
	LWOO	5	5	5	15	-5,0%	-0,75	
	Instream	3	2	5	10	-3,5%	-0,35	
	Alle leerl.	207	191	184	582		-1,1	-0,19%

		Aantal 2014-2015	Aantal 2015-2016	Aantal 2016-2017	Totaal aantal 3 jaar (TA)	Correctie per leerling	Correctie volume (CV)	Correctie op norm (CV/TA)
Examencijfers	APCG	0	0	0	0	-0,003	0	
	LWOO	2	4	4	10	-0,0025	-0,025	
	Alle leerl.	107	104	93	304		-0,025	-0,01





## Berekeningen 2018

Bevoegd gezag	Stg.v.Interconf VO	Bevoegd gezag nr.	49778
Naam school	Martinuscollege		
Adres	De Aanloop 6		
Plaats	1613 KW Grootebroek	BRIN-Vestnr.	18CV-0

### Normen per schoolsoort HAVO

	Landelijk	School (na correctie)
	Norm Voldoende	Norm Voldoende
Onderwijspositie t.o.v. advies PO	-7,00%	-7,00%
Onderbouwsnelheid	95,50%	95,45%
Bovenbouwsucces	80,00%	79,91%
Examencijfers	6,27	6,27

	Landelijk		School (na correctie)	
	Norm groot verschil	Norm zeer groot verschil	Norm groot verschil	Norm zeer groot verschil
Vershil SE-CE	0,50	1,00	0,50	1,00

		Aantal 2014-2015	Aantal 2015-2016	Aantal 2016-2017	Totaal aantal 3 jaar (TA)	Correctie per leerling	Correctie volume (CV)	Correctie op norm (CV/TA)
Onderbouw-snelheid	APCG	0	0	0	0	-4,0%	0	
	Instream	22	21	11	54	-2,5%	-1,35	
	Alle leerl.	889	874	780	2543		-1,35	-0,05%

		Aantal 2014-2015	Aantal 2015-2016	Aantal 2016-2017	Totaal aantal 3 jaar (TA)	Correctie per leerling	Correctie volume (CV)	Correctie op norm (CV/TA)
Bovenbouw-succes	APCG	0	0	0	0	-10,0%	0	
	Instream	3	2	3	8	-9,0%	-0,72	
	Alle leerl.	260	270	277	807		-0,72	-0,09%

		Aantal 2014-2015	Aantal 2015-2016	Aantal 2016-2017	Totaal aantal 3 jaar (TA)	Correctie per leerling	Correctie volume (CV)	Correctie op norm (CV/TA)
Examencijfers	APCG	0	0	0	0	-0,002	0	
	Alle leerl.	84	92	114	290		0	0,00



## Berekeningen 2018

Bevoegd gezag	Stg.v.Interconf VO	Bevoegd gezag nr.	49778
Naam school	Martinuscollege		
Adres	De Aanloop 6		
Plaats	1613 KW Grootebroek	BRIN-Vestnr.	18CV-0

### Normen per schoolsoort VWO

	Landelijk	School (na correctie)
	Norm Voldoende	Norm Voldoende
Onderwijspositie t.o.v. advies PO	-7,00%	-7,00%
Onderbouwsnelheid	95,50%	95,45%
Bovenbouwsucces	82,00%	81,89%
Examencijfers	6,30	6,30

	Landelijk		School (na correctie)	
	Norm groot verschil	Norm zeer groot verschil	Norm groot verschil	Norm zeer groot verschil
Vershil SE-CE	0,50	1,00	0,50	1,00

		Aantal 2014-2015	Aantal 2015-2016	Aantal 2016-2017	Totaal aantal 3 jaar (TA)	Correctie per leerling	Correctie volume (CV)	Correctie op norm (CV/TA)
Onderbouw-snelheid	APCG	0	0	0	0	-4,0%	0	
	Instream	22	21	11	54	-2,5%	-1,35	
	Alle leerl.	889	874	780	2543		-1,35	-0,05%

		Aantal 2014-2015	Aantal 2015-2016	Aantal 2016-2017	Totaal aantal 3 jaar (TA)	Correctie per leerling	Correctie volume (CV)	Correctie op norm (CV/TA)
Bovenbouw-succes	APCG	0	0	0	0	-6,0%	0	
	Instream	2	1	4	7	-13,5%	-0,945	
	Alle leerl.	292	277	280	849		-0,945	-0,11%

		Aantal 2014-2015	Aantal 2015-2016	Aantal 2016-2017	Totaal aantal 3 jaar (TA)	Correctie per leerling	Correctie volume (CV)	Correctie op norm (CV/TA)
Examencijfers	APCG	0	0	0	0	-0,003	0	
	Alle leerl.	80	69	61	210		0	0,00



## Berekeningen 2018

Bevoegd gezag	Stg.v.Interconf VO	Bevoegd gezag nr.	49778
Naam school	Martinuscollege		
Adres	De Aanloop 6		
Plaats	1613 KW Grootebroek	BRIN-Vestnr.	18CV-0

### Normen per indicator Onderwijspositie t.o.v. advies po

	Landelijk	School (na correctie)
	Norm Voldoende	Norm Voldoende
	-7,00%	-7,00%



## Berekeningen 2018

Bevoegd gezag	Stg.v.Interconf VO	Bevoegd gezag nr.	49778
Naam school	Martinuscollege		
Adres	De Aanloop 6		
Plaats	1613 KW Grootebroek	BRIN-Vestnr.	18CV-0

### Normen per indicator Onderbouwsnelheid

	Landelijk	School (na correctie)
	Norm Voldoende	Norm Voldoende
Onderbouwsnelheid	95,50%	95,45%

		Aantal 2014-2015	Aantal 2015-2016	Aantal 2016-2017	Totaal aantal 3 jaar (TA)	Correctie per leerling	Correctie volume (CV)	Correctie op norm (CV/TA)
Onderbouw- snelheid	APCG	0	0	0	0	-4,0%	0	
	Instream	22	21	11	54	-2,5%	-1,35	
	Alle leerl.	889	874	780	2543		-1,35	-0,05%



## Berekeningen 2018

Bevoegd gezag	Stg.v.Interconf VO	Bevoegd gezag nr.	49778
Naam school	Martinuscollege		
Adres	De Aanloop 6		
Plaats	1613 KW Grootebroek	BRIN-Vestnr.	18CV-0

### Normen per indicator Bovenbouwsucces

	Landelijk	School (na correctie)
	Norm Voldoende	Norm Voldoende
VMBO Basis	88,00%	87,38%
VMBO Kader	87,00%	86,39%
VMBO Gemengd Theoretisch	87,00%	86,81%
HAVO	80,00%	79,91%
VWO	82,00%	81,89%

		Aantal 2014-2015	Aantal 2015-2016	Aantal 2016-2017	Totaal aantal 3 jaar (TA)	Correctie per leerling	Correctie volume (CV)	Correctie op norm (CV/TA)
VMBO Basis	APCG	0	1	1	2	-9,5%	-0,19	
	LWOO	107	93	93	293	-1,0%	-2,93	
	Instroom	10	7	4	21	-3,0%	-0,63	
	Alle leerl.	232	179	189	600		-3,75	-0,63%

		Aantal 2014-2015	Aantal 2015-2016	Aantal 2016-2017	Totaal aantal 3 jaar (TA)	Correctie per leerling	Correctie volume (CV)	Correctie op norm (CV/TA)
VMBO Kader	APCG	0	0	0	0	-7,5%	0	
	LWOO	37	34	34	105	-2,0%	-2,1	
	Instroom	18	13	20	51	-6,0%	-3,06	
	Alle leerl.	250	290	303	843		-5,16	-0,61%

		Aantal 2014-2015	Aantal 2015-2016	Aantal 2016-2017	Totaal aantal 3 jaar (TA)	Correctie per leerling	Correctie volume (CV)	Correctie op norm (CV/TA)
VMBO Gemengd Theoretisch	APCG	0	0	0	0	-9,5%	0	
	LWOO	5	5	5	15	-5,0%	-0,75	
	Instroom	3	2	5	10	-3,5%	-0,35	
	Alle leerl.	207	191	184	582		-1,1	-0,19%



## Berekeningen 2018

Bevoegd gezag	Stg.v.Interconf VO	Bevoegd gezag nr.	49778
Naam school	Martinuscollege		
Adres	De Aanloop 6		
Plaats	1613 KW Grootebroek	BRIN-Vestnr.	18CV-0

		Aantal 2014-2015	Aantal 2015-2016	Aantal 2016-2017	Totaal aantal 3 jaar (TA)	Correctie per leerling	Correctie volume (CV)	Correctie op norm (CV/TA)
HAVO	APCG	0	0	0	0	-10,0%	0	
	Instroom	3	2	3	8	-9,0%	-0,72	
	Alle leerl.	260	270	277	807		-0,72	-0,09%

		Aantal 2014-2015	Aantal 2015-2016	Aantal 2016-2017	Totaal aantal 3 jaar (TA)	Correctie per leerling	Correctie volume (CV)	Correctie op norm (CV/TA)
VWO	APCG	0	0	0	0	-6,0%	0	
	Instroom	2	1	4	7	-13,5%	-0,945	
	Alle leerl.	292	277	280	849		-0,945	-0,11%



## Berekeningen 2018

Bevoegd gezag	Stg.v.Interconf VO	Bevoegd gezag nr.	49778
Naam school	Martinuscollege		
Adres	De Aanloop 6		
Plaats	1613 KW Grootebroek	BRIN-Vestnr.	18CV-0

### Normen per indicator Examencijfers

	Landelijk	School (na correctie)
	Norm Voldoende	Norm Voldoende
VMBO Basis	6,50	6,38
VMBO Kader	6,23	6,20
VMBO Gemengd Theoretisch	6,19	6,18
HAVO	6,27	6,27
VWO	6,30	6,30

		Aantal 2014-2015	Aantal 2015-2016	Aantal 2016-2017	Totaal aantal 3 jaar (TA)	Correctie per leerling	Correctie volume (CV)	Correctie op norm (CV/TA)
VMBO Basis	APCG	0	0	1	1	0,00	0,00	
	LWOO	54	40	40	134	0,00	-0,34	
	Alle leerl.	129	86	78	293		-0,34	-0,12

		Aantal 2014-2015	Aantal 2015-2016	Aantal 2016-2017	Totaal aantal 3 jaar (TA)	Correctie per leerling	Correctie volume (CV)	Correctie op norm (CV/TA)
VMBO Kader	APCG	0	0	0	0	0,00	0,00	
	LWOO	17	20	20	57	0,00	-0,11	
	Alle leerl.	111	149	145	405		-0,11	-0,03

		Aantal 2014-2015	Aantal 2015-2016	Aantal 2016-2017	Totaal aantal 3 jaar (TA)	Correctie per leerling	Correctie volume (CV)	Correctie op norm (CV/TA)
VMBO Gemengd Theoretisch	APCG	0	0	0	0	0,00	0,00	
	LWOO	2	4	4	10	0,00	-0,03	
	Alle leerl.	107	104	93	304		-0,03	-0,01



## Berekeningen 2018

Bevoegd gezag	Stg.v.Interconf VO	Bevoegd gezag nr.	49778
Naam school	Martinuscollege		
Adres	De Aanloop 6		
Plaats	1613 KW Grootebroek	BRIN-Vestnr.	18CV-0

		Aantal 2014-2015	Aantal 2015-2016	Aantal 2016-2017	Totaal aantal 3 jaar (TA)	Correctie per leerling	Correctie volume (CV)	Correctie op norm (CV/TA)
HAVO	APCG	0	0	0	0	0,00	0,00	
	Alle leerl.	84	92	114	290		0,00	0,00

		Aantal 2014-2015	Aantal 2015-2016	Aantal 2016-2017	Totaal aantal 3 jaar (TA)	Correctie per leerling	Correctie volume (CV)	Correctie op norm (CV/TA)
VWO	APCG	0	0	0	0	0,00	0,00	
	Alle leerl.	80	69	61	210		0,00	0,00





## Berekeningen 2018

Bevoegd gezag	Stg.v.Interconf VO	Bevoegd gezag nr.	49778
Naam school	Martinuscollege		
Adres	De Aanloop 6		
Plaats	1613 KW Grootebroek	BRIN-Vestnr.	18CV-0

### Normen per indicator Verschil SE-CE

	Landelijk		School (na correctie)	
	Norm groot verschil	Norm zeer groot verschil	Norm groot verschil	Norm zeer groot verschil
VMBO Basis	0,50	1,00	0,50	1,00
VMBO Kader	0,50	1,00	0,50	1,00
VMBO Gemengd Theoretisch	0,50	1,00	0,50	1,00
HAVO	0,50	1,00	0,50	1,00
VWO	0,50	1,00	0,50	1,00